

kölnCAD

# START ONLINE-KURS

So nehmen Sie an einem unserer Vectorworks ONLINE-Kurse teil:

## 1. Voraussetzungen für eine erfolgreiche Teilnahme schaffen

- Rechner mit Vectorworks 2024 oder 2025
- schnelle Internet-Verbindung (z.B.  $\geq 16$  MBits/s)
- im Idealfall zwei (2) große Bildschirme (Laptop oder größer) – auf einem Vectorworks, auf dem anderen der Bildschirm des Referenten
- Headset am Rechner
- Kamera eingeschaltet

Wir verwenden für unsere Online-Kurse ZOOM.

Laden Sie sich ZOOM bitte rechtzeitig im Vorfeld über [www.zoom.com/de](http://www.zoom.com/de) und installieren Sie ZOOM auf Ihrem Rechner.

Alternativ – falls Sie ZOOM nicht installieren wollen – gehen Sie am Kurstag über Ihren Browser auf [join.zoom.us](http://join.zoom.us).

Hier geben Sie Ihre Meeting-ID ein und klicken dann auf den Link „... treten Sie über Ihren Browser bei“.

Schauen Sie sich bitte ebenfalls rechtzeitig im Vorfeld unter ZOOM Support an, wie Sie einem Zoom Meeting beitreten.

[https://support.zoom.com/hc/de/article?id=zm\\_kb&sysparm\\_article=KB0060746](https://support.zoom.com/hc/de/article?id=zm_kb&sysparm_article=KB0060746)

Testen Sie über [www.zoom.us/test](http://www.zoom.us/test), ob ihr Rechner alle technischen Voraussetzungen für ein ZOOM Meeting erfüllt.

## 2. Einladungs-E-Mail zum Meeting erhalten

Am Kurstag erhalten Sie ca. 45-30 Minuten vor Schulungsbeginn eine E-Mail mit den Zugangsdaten.


Klicken Sie auf den Link, um ins ZOOM-Meeting zu gelangen.

Klicken Sie auf "Mit Computeraudio teilnehmen".

### 3. Im Meeting

Bitte schalten Sie Ihr Mikrofon stumm, wenn Sie nicht sprechen, damit es keine störende Hintergrundgeräusche gibt.

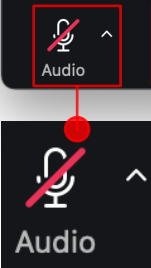
Bitte lassen Sie für die Anwesenheitsüberprüfung die Kamera eingeschaltet und tragen Sie Ihren Namen unten links ein, damit wir Sie für die Teilnahmebescheinigung richtig zuordnen können.



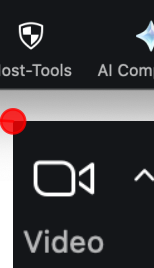
Hier ändern Sie per Rechtsklick Ihren angezeigten Namen.

Bitte Klar-Namen eintragen, um Sie richtig zuordnen zu können.

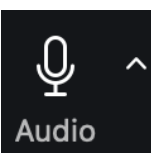
KÖLNCAD



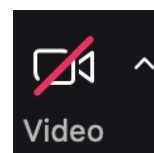
Bitte schalten Sie hier Ihr Mikrofon stumm, wenn Sie nicht sprechen, damit es keine störende Hintergrundgeräusche gibt.



Kamera an.



Bei Fragen stellen Sie das Mikrofon an.



Kamera bitte nur dann ausschalten, wenn die Verbindung zu schlecht sein sollte.

## Sonstige Hinweise

Schauen Sie, falls Sie keine E-Mail erhalten sollten, bitte zuerst im Spam-Ordner nach, bevor Sie uns kontaktieren.

Datenschutz:

Die Datenschutzrichtlinien von der Software ZOOM können Sie hier nachlesen:

[www.zoom.us/de-de/privacy.html](http://www.zoom.us/de-de/privacy.html)